

**МІНІСТЕРСТВО ОСВІТИ І НАУКИ УКРАЇНИ  
ОДЕСЬКА НАЦІОНАЛЬНА АКАДЕМІЯ ХАРЧОВИХ  
ТЕХНОЛОГІЙ  
НАВЧАЛЬНО-НАУКОВИЙ ІНСТИТУТ  
ПРИКЛАДНОЇ ЕКОНОМІКИ І МЕНЕДЖМЕНТУ  
ім. Г. Е. ВЕЙНШТЕЙНА**



**ТЕЗИ**

**II ВСЕУКРАЇНСЬКОЇ СТУДЕНТСЬКОЇ  
НАУКОВО-ПРАКТИЧНОЇ КОНФЕРЕНЦІЇ  
«АКТУАЛЬНІ АСПЕКТИ СОЦІАЛЬНО-  
ЕКОНОМІЧНОГО РОЗВИТКУ УКРАЇНИ:  
ПОГЛЯД МОЛОДІ»**

**2 – 3 КВІТНЯ 2020 р.  
м. Одеса**

### Література:

1. Погосова А. В. Методи обліку витрат та калькулювання собівартості продукції: переваги та недоліки [Електронний ресурс] / А. В. Погосова, О. Ф. Ярмолюк // Облік і фінанси. – 2012. – № 4. – С. 34-36. – Режим доступу: [http://nbuv.gov.ua/UJRN/Oif\\_apk\\_2012\\_4\\_5](http://nbuv.gov.ua/UJRN/Oif_apk_2012_4_5)
2. Положення (стандарти) бухгалтерського обліку № 15 «Дохід» Режим доступу: <https://zakon.help/law/290>
3. Васи́лий Ле́нь «Бухгалтерський облік в Україні. Основи та практика. Навчальний посібник» (Центр навчальної літератури, 2018) [Електронний ресурс] – с. 12-15.

### АНАЛІЗ ДИНАМІКИ БЕЗРОБІТТЯ В УКРАЇНІ

Студ. СВО «Бакалавр» економічного відділення **Магденко О.І.**,  
Одеський технічний коледж

Одеської національної академії харчових технологій, м. Одеса

Майже в кожній державі одними з гострих питань є зростання міграції та відсутність концепції подолання відтоку людських ресурсів за кордон, а також таке соціально-економічне явище, як безробіття. Для України за всі часи незалежності це є досить актуальною проблемою. Проте безробіття має не тільки негативні, а й позитивні наслідки [1, с. 567-569]. Так, до негативних наслідків можна віднести:

- падіння життєвого рівня населення;
- посилення соціальної диференціації та соціальної напруги;
- скорочення податкових надходжень;
- зростання витрат на допомоги безробітнім;
- загострення криміногенної ситуації.

Позитивними наслідками можна вважати наступні:

- зростання конкуренції між працівниками;
- стимулювання підвищення інтенсивності і продуктивності праці;
- підвищення соціальної цінності робочого місця;
- перерва в зайнятості, як час зайнятися навчанням;
- підвищення рівня освіти.

Безробіття в Україні потребує ретельного аналізу стану та причин, пошуку важелів його регулювання, в тому числі й із застосуванням дієвого закордонного досвіду. Створення в Україні ринку праці, на якому б здійснювалося ефективне працевлаштування наявної робочої сили, дало б змогу вивести економіку нашої країни на новий рівень.

На рис. 1 надана динаміка економічно активного населення, зайнятого населення та безробітного населення за 2014-2019 роки.

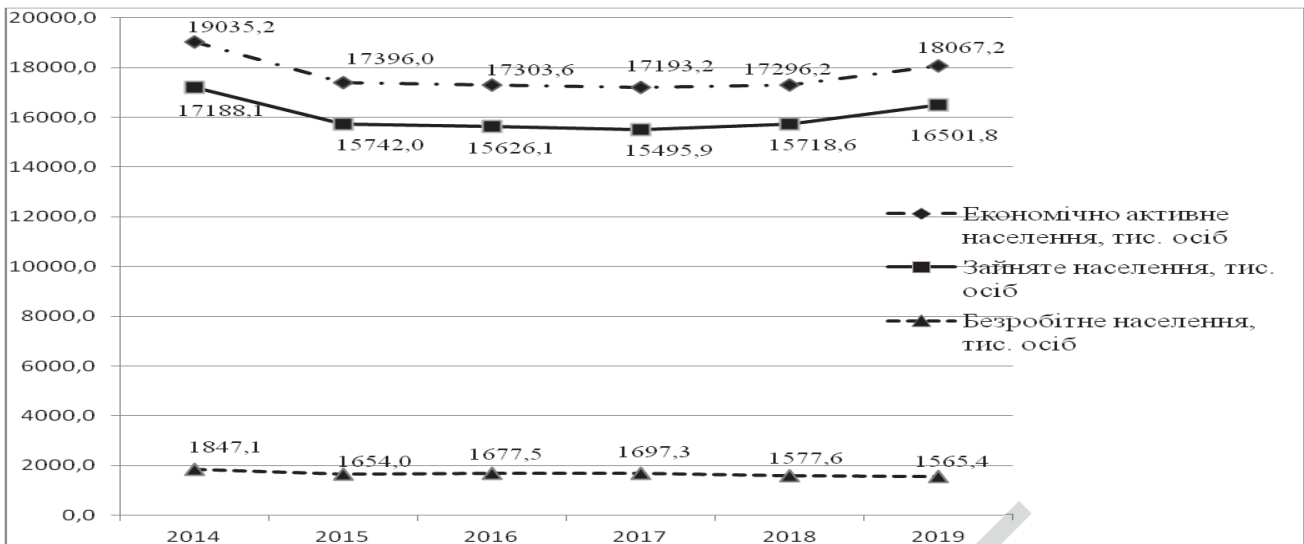


Рис. 1 – Динаміка населення України за 2014-2019 роки [2]

Найменше економічно активного населення за 6 років спостерігалося 2017 році – 17,19 млн. осіб, в цьому ж році було найменше зайнятого населення – 15,5 млн. осіб. На кінець 2019 року спостерігається зростання економічно активного населення до 18,1 млн. осіб, зайнятого населення – до 16,5 млн. осіб, відповідно – чисельність безробітного населення скоротилася до 1,57 млн. осіб. Це є найнижчим рівнем протягом 6 років.

Розглянемо структуру безробітного населення з точки зору за розподілом на жінок та чоловіків, а також за розподілом міських поселень та сільської місцевості.

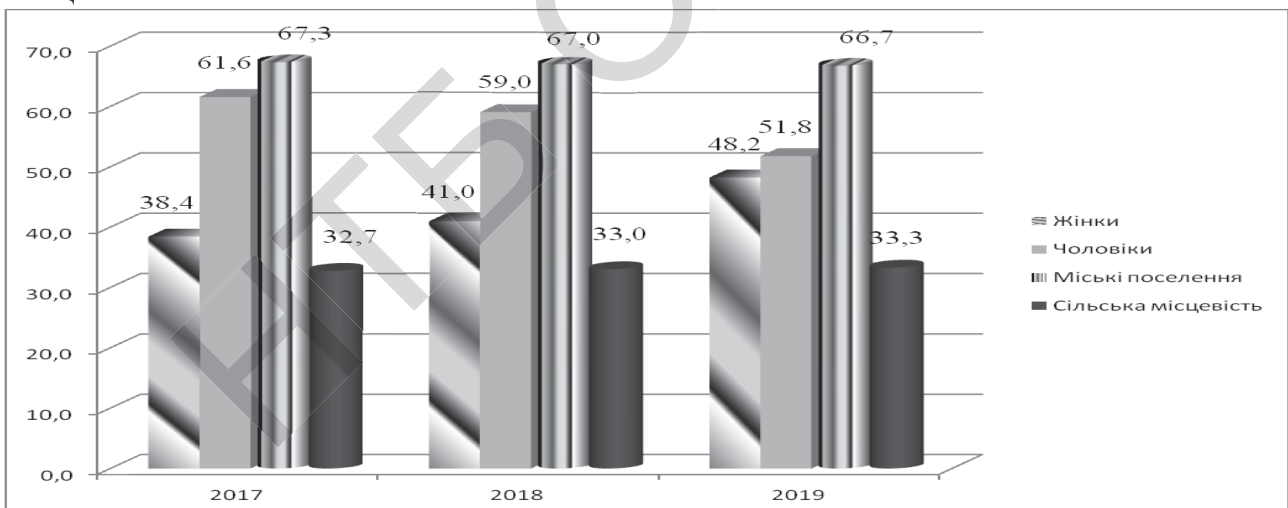


Рис. 2 – Структура безробітного населення за 2017-2019 р.р.,% [2]

Якщо в 2017 році серед безробітного населення найбільшою питомою вагою були чоловіки – 61,6%, а жінок – 38,4%, то вже в 2019 році їхня питома вага стала майже однаковою – 51,8% чоловіків та 48,2% – жінок. Тобто можна сказати, що безробіття почало втручатися у всі сфери діяльності.

Проте співвідношення між безробітним населенням міських поселень та сільською місцевістю залишається майже незмінною (незначне зростання з 32,7% в 2017 р. до 33,3% в 2019 р. серед сільського населення).

На рис. 3 надана динаміка рівня безробіття за 2014-2019 роки.

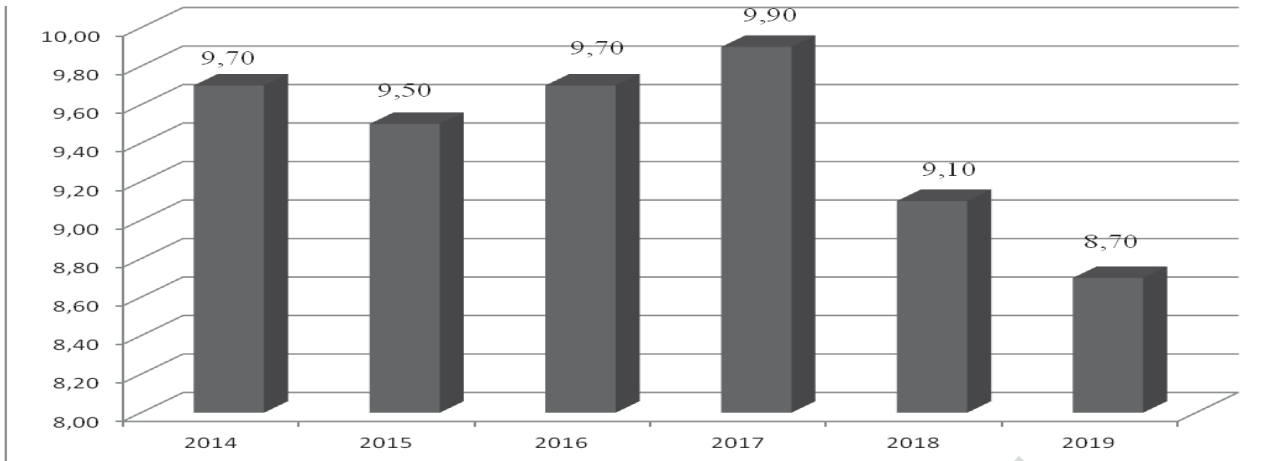


Рис. 3 – Динаміка рівня безробіття в Україні за 2014-2019 роки, % [3]

Найбільший рівень безробіття спостерігався в 2017 році – 9,9 %, найменший – в 2019 р. (8,7%), тобто відбулося скорочення на 1,2 пункти, що є позитивним моментом для соціально-економічного становища нашої країни.

Проаналізуємо рівень безробіття за 2017-2019 роки серед жінок та чоловіків, а також серед міського та сільського населення.

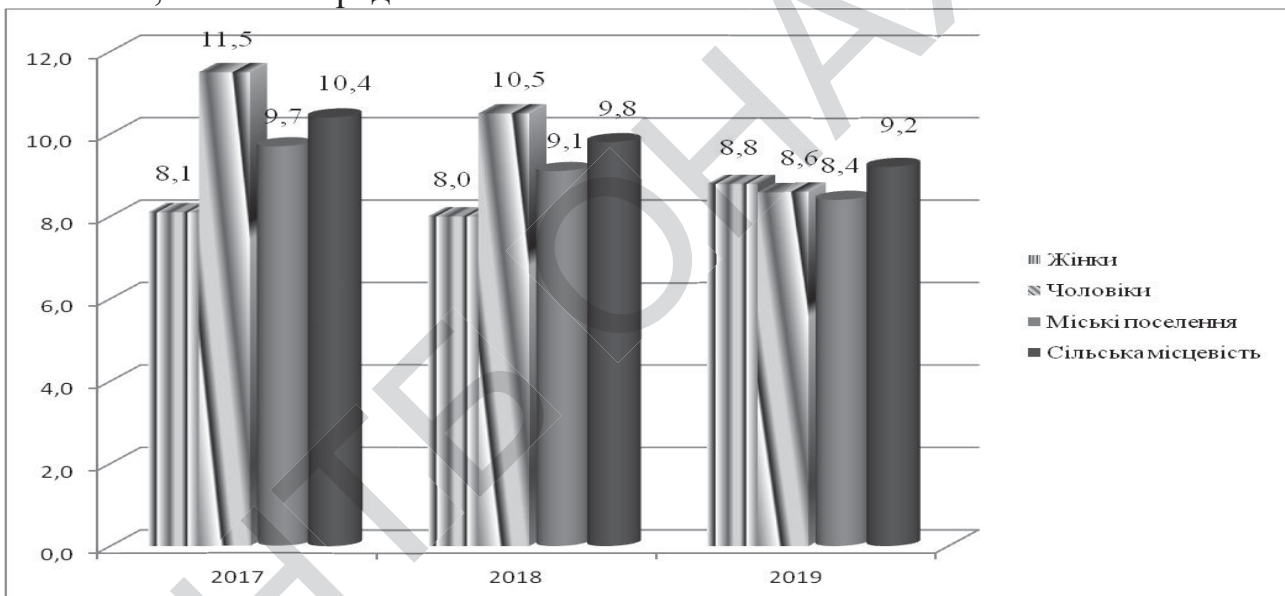


Рис. 4 – Динаміка впливу на рівень безробіття певних груп населення за 2017-2019 роки, % [3]

Якщо в 2017 році «розрив» між рівнем безробіття серед жінок та чоловіків складав 3,4 пункти, то вже в 2019 році рівень безробіття серед жінок перевищив рівень безробіття серед чоловіків на 0,2 пункти. Рівень безробіття в сільській місцевості більше, ніж в міських поселеннях. Не зважаючи на те, що як серед міського, так і сільського населення він зменшився, проте спостерігається «стійкий розрив» в 0,7-0,8 пунктів.

За даними проведених досліджень можна зробити висновок, що в Україні спостерігається процес поступової стабілізації проблеми безробіття. Однак, оскільки повністю вирішити цю проблему неможливо, то в Україні повинна проходити активна державна політика, яка б знизила до мінімуму його рівень.

Ситуація, що склалася в багатьох країнах в наслідок пандемії корона вірусу та карантину, значно погіршить соціально-економічну ситуацію як в Україні, так і в усьому світі, що призведе до значного рівня безробіття та соціальної напруги в суспільстві.

Науковий керівник: ст.викл. Магденко С.О.

### **Література:**

1. Кифяк В.І. Соціально-економічний аналіз безробіття в Україні / Економіка та держава № 1/2019, с. 100-104
2. Державний комітет статистики. URL: <http://www.ukrstat.gov.ua> (дата звернення 21.03.2020)
3. Державна служба зайнятості України. URL: <https://www.dcz.gov.ua/publikaciya/1-dani-shchodo-kilkosti-zareyestrovanyh-bezrobotnyh-ta-nadannya-yim-poslug-takozh> (дата звернення 20.03.2020)

## **ІНВЕСТИЦІЙНА ПРИВАБЛИВІСТЬ ГОТЕЛЬНО-РЕСТОРАННОГО БІЗНЕСУ**

**Котовська О.П. студ. СВО «Магістр» ф-ту ЕБіК**

**Одеська національна академія харчових технологій, м. Одеса**

На розвиток туристичної сфери, підвищення престижу України у міжнародному співтоваристві важливий вплив має індустрія гостинності, яка є важливим і постійним джерелом валютних надходжень в країну.

Невід’ємною частиною індустрії гостинності є сфера готельно-ресторанного бізнесу, на розвиток якої значною мірою впливають процеси глобалізації.

Сфера готельно-ресторанного бізнесу спрямована на отримання прибутку через надання різноманітних послуг у вигляді житла, харчування, транспортного та іншого сервісу, тому її розвиток в Україні особливо актуальний, оскільки саме завдяки цій галузі Україна може поліпшити соціально-економічне положення

Готельно-ресторанний ринок – один із найбільш динамічних ринків в Україні, але він надзвичайно чутливий до економічної ситуації, коливань курсу валют та соціальних чинників. В останні роки стримується економічне зростання діяльності підприємств готельно-ресторанного бізнесу в Україні, на це вплинула економічна криза, недоліки в діяльності фінансової та банківської системи, зниження доходів та платоспроможності населення, недосконала податкова система і т.п.

Для збереження конкурентоспроможності на ринку та підвищення попиту споживачів на свої послуги, які мають відповідати світовим стандартам, підприємствам готельно-ресторанного бізнесу в Україні необхідні постійні інвестиційні вкладення. Залучення інвестицій тісно взаємопов’язано з інвестиційною привабливістю підприємств готельно-ресторанного бізнесу.

Інвестиційна привабливість підприємства – це сукупність показників його фінансової, господарської та управлінської діяльності, перспектив розвитку та можливості залучення інвестиційних коштів, які враховують

- Наукові керівники – к.е.н., доц. Маркова Т.Д.  
ст. викладач Пчелянська Г.Б.
17. **КЛАСИФІКАЦІЯ НЕОБОРОТНИХ АКТИВІВ ПІДПРИЄМСТВА: ТЕОРЕТИЧНИЙ АСПЕКТ**  
Квашенко А. Ю., студ. СВО «Магістр», ф-ту ЕБіК  
Одеська національна академія харчових технологій 37  
Науковий керівник – к.е.н., доц. Ступницька Т.М.
18. **ВИЗНАЧЕННЯ ДЕБІТОРСЬКОЇ ЗАБОРГОВАНОСТІ: ТЕОРЕТИЧНИЙ АСПЕКТ**  
Накорик А.В., студ. СВО «Бакалавр» , ф-ту ЕБіК  
Одеська національна академія харчових технологій, м. Одеса 40  
Науковий керівник – к.е.н., доц. Ступницька Т.М.
19. **КЛАСИФІКАЦІЯ ЗАПАСІВ: ТЕОРЕТИЧНИЙ АСПЕКТ**  
Разінін Я.О., студ. СВО «Бакалавр» , ф-ту ЕБіК  
Одеська національна академія харчових технологій, м. Одеса 44  
Науковий керівник – к.е.н., доц. Ступницька Т.М.
20. **ПРИЧИНИ І НАСЛІДКИ ІНФЛЯЦІЇ В УКРАЇНІ**  
Чебан Д.О., студ. СВО «Бакалавр» ф-ту ЕБіК  
Одеська національна академія харчових технологій, м. Одеса 48  
Науковий керівник – к.е.н., доц. Тарасова О.В.
21. **ПЛАТІЖНІ КАРТКИ ЯК ІНСТРУМЕНТ БЕЗГОТІВКОВИХ РОЗРАХУНКІВ**  
Малиновська О.В., студ. СВО «Магістр» ф-ту ЕБіК  
Одеська національна академія харчових технологій, м. Одеса 50  
Науковий керівник – к.е.н., доц. Тарасова О.В.
22. **БУХГАЛТЕРСЬКА АМОРТИЗАЦІЯ ОСНОВНИХ ЗАСОБІВ ЗА ПОДАТКОВИМ МЕТОДОМ**  
Гуцулюк А.С. студ. СВО «Магістр» факультету «ЕБіК»  
Одеська національна академія харчових технологій, м. Одеса 52  
Науковий керівник: д.е.н., доц. Мельник Ю.М.
23. **ОСОБЛИВОСТІ ВИЗНАЧЕННЯ ФІНАНСОВИХ РЕЗУЛЬТАТІВ ДІЯЛЬНОСТІ ПІДПРИЄМСТВ**  
Мушина Ю.В, студ. СВО «Магістр» факультету ЕБіК  
Одеська національна академія харчових технологій, м. Одеса 53  
Науковий керівник: д.е.н., доц. Мельник Ю.М.
24. **ДОХОДИ ПІДПРИЄМСТВА, ЇХ КЛАСИФІКАЦІЯ ТА ВИДИ**  
Негруца С.С., студ. СВО «Магістр» факультету «ЕБіК»  
Одеська національна академія харчових технологій, м. Одеса 56  
Науковий керівник: д.е.н., доц. Мельник Ю.М.
25. **АНАЛІЗ ДИНАМІКИ БЕЗРОБІТТЯ В УКРАЇНІ**  
Студ. СВО «Бакалавр» економічного відділення Магденко О.І.,  
Одеський технічний коледж  
Одеської національної академії харчових технологій, м. Одеса 57  
Науковий керівник: ст.викл. Магденко С.О.